

wewers

Modulserien



Belægningssten

Deklaration i henhold til gældende normer og standarder.



Modulserien

Wewers Modulserie er det ideelle belægningsprodukt til byens miljø. Det brede og dybe sortiment af Modulsten, fliser, kantsten, afslutningssten m.m. giver et væld af muligheder for spændende løsninger, der i samspil med arkitekturen giver liv og stemning i bymiljøet.

Dokumenteret frost-/tøbestandighed

Wewers kan dokumentere, at vore fliser og belægningssten er frostbestandige og deklareret sådan iht. gældende normer og standarder. Fliser og belægningssten bliver udsat for en omfattende frost/tøafprøvning med gentagne frost/tø- og saltpåvirkninger i vores godkendte laboratorium.

Belægningssten og fliser fra Wewers er underlagt 3. parts kontrol

Kvalitet er et nøgleord for Wewers. Vores kvalitetsstyringssystem omfatter alle aktiviteter fra modtagelse af råvarer, produktion og salg, til kunden modtager de færdige produkter.

Wewers belægningsprodukter produceres altid som minimum efter gældende normer og standarder. Som garanti for at disse normer og standarder overholdes, er Wewers tilsluttet Δ Betonvarekontrollen.

Til parkeringspladser

Wewers Modulserien er et perfekt valg til parkeringsarealer. Belægningen er et designmæssigt alternativ, og det store tilbehørssortiment sikrer, at den færdige belægning ser sammenhængende ud. Relevant tilbehør til et parkeringsareal er bl.a. træhulssten, parkeringsstop, kantsten, trin og pullerter. Wewers tilbyder eksempelvis en færdig løsning for pullerter med sokkelsten.

Wewers Modulserien passer ind i arkitekturen

Uanset arkitektur, byggestil og byggeformål er Wewers Modulserien den perfekte belægning foran enhver bygning. Vi viser her nogle eksempler på Modulserien foran forskellige bygningsværker. Modulserien kan i farvevalg helt tilpasses den omgivende arkitektur.

Parkeringsplads belagt med koksgrå Modulsten og Modul SI græsarmeringssten. Pullerter er også en del af sortimentet til Modulserien.



Arealerne foran Københavns Lufthavn er også belagt med Modulserien. Her ligger sorte Modulsten foran terminal 3.



Wewers Modulserie viser vej og nedsætter hastigheden

Modulserien er ideel til forbedring af miljøet i områder, hvor der ønskes trafikregulering af hensyn til fodgængere og cyklister. Især ved børneinstitutioner, skoler m.m. er det hensigtsmæssigt at regulere trafikken og skabe miljø, der indbyder til langsom kørsel og klart adskiller trafikarealer fra cykel- og gangarealer.

Modulseriens brede sortiment, der lægges i moduler, der går op i 10 cm, er ideel til denne opgave. Det store udvalg sammenholdt med mulighed for flere farver giver et væld af spændende kombinationsmuligheder.

Gågademiljø med mange spændende detaljer

Modulseriens mange produktvarianter gør det muligt at skabe sammenhængende løsninger i belægningen.

I Allerød er gågademiljøet skabt ved anvendelse af Modulserien. Gaden er belagt med koksgrå Modulsten, der er brudt af felter med lyse og hvide Modulsten. Felterne giver en naturlig forbindelse mellem gaden forskellige forretninger på tværs af gaden.


Niveauforskellen mellem gaden og forretningerne er klaret med trappetrin i samme design som belægningen. Afslutninger er udført uden tilskæringer, da trapperne som alt andet tilbehør i Modulserien passer ind i 10 cm modulet.





■ Modul GA græsarmeringssten anvendt som skridsikker belægning ved busstoppested (nederst tv.). I serien fås også Modul TS Taktil Sten, som er ideelle til at markere gangareal for synshæmmede.

■ Et springvand midt på torvet spreder også hygge.



■ Ovenstående skitse viser opbygning af plantebed med Modul TR Træhulsten.

■ Podiet med skulpturerne er opbygget i normalsten og kantningssten. I forgrunden et eksempel på anvendelse af træhulssten, som giver en naturlig beskyttelse af beplantningen.



Wewers Modulerie

- belægningen med de mange muligheder

Wewers Modulerie er en designserie af belægningssten udviklet efter 10 x 10 cm grundmodul. Serien består af normalsten, der fås i forskellige tykkelser afhængig af trafikbelastning, samt en lang række specielprodukter, der passer ind i modulmålet. Med Modulerien kan der udføres sammenhængende belægninger med en række indbyggede funktioner, som lever op til byherrens krav til funktionalitet og godt design. Wewers Modulerie er en gennemprøvet løsning, hvor den færdige belægning sikres en lang levetid takket være den høje fremstillingskvalitet og det brede udvalg af modultilpassede specielsten. Modulerien giver et tidløst og gennemført design til belægninger på områder, som skal hæve sig over det sædvanlige. Modulerien lagerføres normalt i grå farve og kan efter nærmere aftale fremstilles i en række farver tilpasset den konkrete byggesag.



I Modulerien indgår der også en række trinelementer, som kan kombineres meget forskelligt. På ovenstående billede er der bl.a. anvendt modultrin T3 (30 x 60 x 17,5 sort). Disse trin fås som standard i grå i størrelserne T1 (30 x 10 x 17,5), T2 (30 x 30 x 17,5), T3 (30 x 60 x 17,5) og T4 (30 x 90 x 17,5).

Stationsplads belagt med grå Modulsten. Bemærk skiftet i belægningen, der viser vejen til indgangen i stationsbygningen. Kørearealet er belagt med koksgrå Modulsten.



Tølløse Ældrecenter. Her er modulstenene lagt i sildebensmønster med diagonale bånd som gør at Modulstenenes farver falder godt sammen med byggeriet.



Ølby Skole ved Køge. En anden spændende måde at kombinere sorte og grå Modulsten på.



Wewers mission

Det er Wewers mission at søge at bidrage til at forbedre kvaliteten i udenomsarealer og haveanlæg af alle typer bygninger, herunder familie-huse, offentligt byggeri, alment nyttigt boligbyggeri, firmadomiciler samt vej og trafikpladser mv. ved at fremme opførelsen af udenomsarealer og haveanlæg i flot design og klassisk materialevalg.

Besøg
www.wewers.dk




Modulserien



N2
30 x 10 x 6 cm




NPI.2
20 x 10 x 6 cm



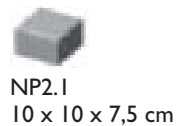
NP2.2
10 x 10 x 6 cm




NI
30 x 10 x 7,5 cm



NPI.1
20 x 10 x 7,5 cm



NP2.1
10 x 10 x 7,5 cm



N3
30 x 10 x 10 cm



S1
30 x 10 x 7,5 cm



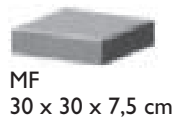
TS
30 x 10 x 7,5 cm




GA
30 x 10 x 7,5 cm



KS
28 x 17 x 7,5 cm



MF
30 x 30 x 7,5 cm



Diagonal
30 x 30 x 7,5 cm



T2
30 x 30 x 17,5 cm



BFK
60 x 30 x 25 cm



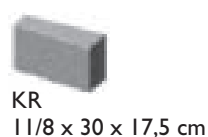
Slutsten H
R. 0,6 indg.



Slutsten V
R. 2,0 udg.




Radier, kun R
R. 10,0 udg.




KR
11/8 x 30 x 17,5 cm



KL
60 x 10 x 17,5 cm



KA
60 x 10 x 17,5 x /19,5 cm



VA
60 x 30 x 8/10 cm



VAD
60 x 30 x 15,5/17,5 cm



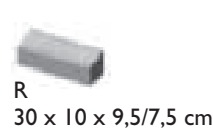
VAE
60 x 30 x 8/10 cm



VAT
60 x 30 x 8/10 cm




VAH
60 x 30 x 8/10 cm



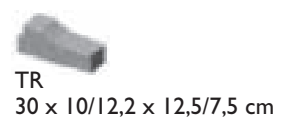
R
30 x 10 x 9,5/7,5 cm



PS
60 x 30 x 17,5/12,5 cm




TF
30 x 10 x 12,5/7,5 cm



TR
30 x 10/12,2 x 12,5/7,5 cm



TH
30 x 30 x 12,5/7,5 cm



THF
90 x 20 x 10 cm



Plan rist
29 x 29 x 13 cm



Buert rist
29 x 29 x 13 cm



Plan dæksel
29 x 29 x 13 cm



Pullert, modul
Ø22 x 120 cm



Sokkelflise
30 x 30 x 8,5/7,5 cm

Wewers Belægningssten A/S